



Regulamento
Cuidador
Empreendedor
2026





O Sebrae é especialista em pequenos negócios.

Uma entidade privada que promove a competitividade e o desenvolvimento do empreendedorismo de micro e pequenas empresas.

O Sebrae está em todo território nacional.


Onde tem Brasil, tem Sebrae!



O projeto Cuidador Empreendedor 2026 tem como objetivo, estimular o aprimoramento de competências empreendedoras, a melhoria da gestão e dos processos de atendimento, bem como a criação, qualificação ou reorganização dos serviços ofertados. Busca-se contribuir para a profissionalização dos negócios, o adequado posicionamento no mercado e o aumento da competitividade, por meio das ações e atividades que serão desenvolvidas e subsidiadas pelo Sebrae/RJ



Qual o tempo de duração?



Como acontece o projeto?



HÍBRIDO

A realização das atividades será em formato híbrido, sendo disponibilizado previamente cronograma com todas as ações do projeto, suas datas, horários e locais.



NÚMERO DE VAGAS

Serão ofertadas 100 vagas para este edital. A participação está condicionada ao pagamento e a quantidade limitadas de vagas.

Como acontece o projeto?



ENCONTROS COLETIVOS

As atividades serão, preferencialmente, às terças-feiras, em formato online e em formato presencial.



ENCONTROS INDIVIDUAIS

Consultorias e mentorias individuais com especialistas do Sebrae para orientar seu negócio, de forma personalizada, online e mediante agendamento.



TEMÁTICAS ABORDADAS

Marketing Digital

Finanças

Estratégia de Vendas e
Negociação

Gestão da Inovação

Relacionamento com o
Cliente

Planejamento Estratégico

Processos Gerenciais

Até 68h horas de capacitação por empresa

Até 26 horas de consultoria por empresa

Quem pode participar?

PESSOA JURÍDICA

Micro Empreendedor Individual, Micro e Pequena empresa com Sede ou filial na Região Metropolitana do RJ

CNPJ válido nos CNAEs:
8712-3/00, 8711-5/01
86402/99, 8650-0/01
8650-0/04

PESSOA FÍSICA

Atuação no cuidado ao paciente na Região Metropolitana do RJ

Curso de qualificação comprovado (enfermagem e/ou cuidados com o paciente)

Autodeclaração de atuação no segmento



Processo seletivo

DATAS E FASES QUE COMPÕEM O PROCESSO



INSCRIÇÕES

02/06 a 13/07

Inscrições e Pagamento. As informações para realização do pagamento serão enviadas através do whatsapp e/ou e-mail disponibilizado no formulário de inscrição.



RESULTADO

21/07

Neste dia será divulgado no site do Sebrae/RJ e enviado por e-mail o nome das 100 empresas participantes.



PREVISÃO DE INÍCIO DAS ATIVIDADES

28/07

Em formato presencial, na cidade do Rio de Janeiro

Cronograma

*Serão agendadas conforme disponibilidade do empresário e especialista, dentro do cronograma previsto no projeto.



Cronograma

*Serão agendadas conforme disponibilidade do empresário e especialista, dentro do cronograma previsto no projeto.



23.SET

**OFICINA
DEMARKETING E
CAPTAÇÃO DE
CLIENTES**

presencial

06.OUT

**INOVAÇÃO EM
SERVIÇOS PARA
CUIDADORES**

presencial

13.OUT A 13.NOV

**CONSULTORIA DE
MARKETING PARA
CUIDADORES**

online

21.OUT




**OFICINA DE
JORNADA DO
PACIENTE**

presencial

18.NOV

**ENCERRAMENTO DO
PROJETO**

presencial



Quanto irei investir para participar?

R\$ 200,00*

Valor final com subsídio

*O SEBRAE OFERECE 93% SUBSÍDIO NO VALOR INTEGRAL DO PROJETO

Formas de pagamento



Débito e Crédito em até 12x sem juros



Dinheiro






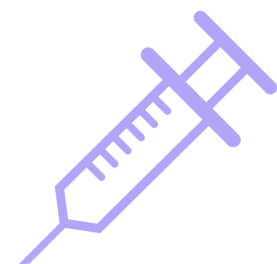

Critérios de seleção

TEMPO DE ATUAÇÃO

- Até 01 Ano: 1 ponto
- De 01 a 02 anos: 2 pontos
- De 02 a 03 anos: 3 pontos
- Acima de 03 anos: 4 pontos

PRESENÇA DIGITAL



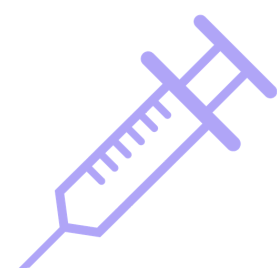

- Não possui: 0 ponto
- Utiliza mídias digitais: 1 ponto
- Utiliza mídias digitais para divulgar e comercializar: 2 pontos



Critérios de seleção

PRÁTICAS DE GESTÃO IMPLEMENTADAS

- Não realiza controles de gestão: 1 ponto
- Realiza controles de gestão, mas não tem programa ou sistema implementado: 2 pontos
- Realiza controles e tem programa ou sistema de gestão implementado: 3 pontos



DÚVIDAS

POSSO REMARCAR UMA CONSULTORIA?

Caso haja a necessidade de remarcar as consultorias do programa, a empresa participante deverá informar ao Sebrae/RJ com, no mínimo, 48 (quarenta e oito) horas de antecedência. Se o prazo não for cumprido, a consultoria não será prestada e não haverá reposição.

OS MEUS DADOS ESTÃO PROTEGIDOS?

As empresas selecionadas autorizam a divulgação e utilização das informações enviadas, para elaboração de relatórios, releases para a assessoria de imprensa do Sebrae/RJ, além da divulgação de fotografias, vídeos e imagem das pessoas físicas indicadas, bem como de sua marca e de seus produtos, no site, nas redes sociais e mídias digitais do Sebrae/RJ.

SEBRAE



DÚVIDAS

NÃO VOU PODER PARTICIPAR DO PROGRAMA, POSSO PASSAR MINHA VAGA PARA ALGUÉM?

Não. A participação no programa será exclusiva as empresas selecionadas

TRABALHO NO SEBRAE, POSSO PARTICIPAR DO PROGRAMA?

Não. É vedada a participação de empresas que possuam algum dirigente ou sócio que seja conselheiro, diretor ou empregado do SEBRAE/RJ e, ainda, que tenham relação de cônjuge, companheiro ou parente em linha reta ou colateral, por consanguinidade ou afinidade, até o terceiro grau com conselheiro, diretor ou empregado do SEBRAE/RJ.

SEBRAE



DÚVIDAS

E SE EU NÃO CONCORDAR COM O RESULTADO DA SELEÇÃO?

Após o resultado você poderá apresentar um recurso (até o dia 23/07), mostrando os motivos da discordância para o e-mail: comercioservicos@rj.sebrae.com.br

PODEM HAVER MUDANÇAS NO CRONOGRAMA?

O SEBRAE/RJ poderá alterar a carga horária definida nesse Edital, interromper ou suspender a execução do Projeto, com prévia comunicação às empresas participantes.

SEBRAE

**NO CASO DE OUTRAS DÚVIDAS
ENVIE UM E-MAIL PARA:**

comercioservicos@rj.sebrae.com.br

DÚVIDAS

**INSERI UMA INFORMAÇÃO INCORRETA
NO FORMULÁRIO DE INSCRIÇÃO, O
QUE DEVO FAZER?**

Você deve refazer a inscrição. Todas as empresas participantes se responsabilizam, integralmente, pela veracidade das informações prestadas, no formulário de inscrição. O SEBRAE/RJ poderá, a qualquer momento, solicitar documentos e evidências que comprovem as informações apresentadas no momento da inscrição, sob pena de desclassificação do programa.

SEBRAE

A blue circular icon containing a white checkmark, positioned above the main text.

FAÇA SUA INSCRIÇÃO
ATÉ 13 de Julho DE 2026